

# Out Course »

## アイランドゴルフガーデン 宇部

TEL 0836-64-2131  
TEL 754-1311 山口県宇部市大字小野 1582

### HOLE 1

PAR 4  
HDCP 11

Back 410  
Regular 366  
Front 354  
Ladies 354



やや左ドッグレッグのスタートホール。  
第1打中央狙い。  
2打は左サイドから手堅く2オン狙いを。

### HOLE 2

PAR 4  
HDCP 3

Back 425  
Regular 410  
Front 410  
Ladies 380



第1打中央右に池が広がる景観の良いホール。  
2打は池超えの打上げでややオーバー  
ぎみにショットし2オンを狙う。  
グリーンは縦に長く、コースの中でも最も  
広い2段グリーンの難しいホール。ピン  
の位置によっては30Yから50Y位の差  
があるので、ピンを確認する。

### HOLE 3

PAR 3  
HDCP 17

Back 196  
Regular 175  
Front 175  
Ladies 175

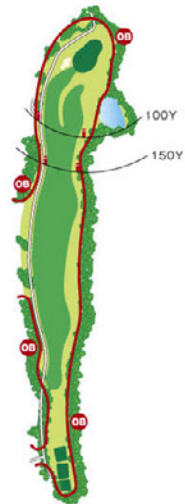


左サイドOB、右サイドはノリ面になって  
おり、グリーン中央へ右サイドから攻める。  
グリーン左サイドと奥にバンカーがあり、  
グリーンオーバーは寄せがむずかしいの  
で注意。

### HOLE 4

PAR 5  
HDCP 5

Back 579  
Regular 558  
Front 535  
Ladies 508

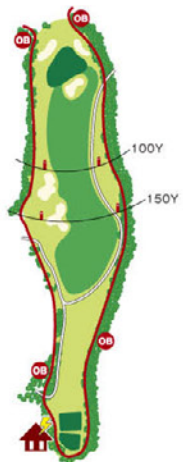


第1打右サイド土手はOBなので、中央を  
狙う。  
2打は思いきって、3打目グリーン手前に  
凹地があるので大きめに攻める。  
グリーンのアンジュレーションに注意。

### HOLE 5

PAR 4  
HDCP 13

Back 379  
Regular 365  
Front 365  
Ladies 365



第1打右サイドOB、左サイドのバンカー  
右サイドへ。  
2打は距離が残らないので思いきって  
グリーン中央を高いボールで攻める。

### HOLE 6

PAR 4  
HDCP 15

Back 290  
Regular 272  
Front 254  
Ladies 254



第1打は池越えでやや打ち上げ。左サイド  
OB、池を気にせず中央に。  
距離がないサービスホールなので、2打  
目は思いきって高いボールで攻める。

### HOLE 7

PAR 3  
HDCP 9

Back 177  
Regular 156  
Front 133  
Ladies 133



打ち下しのショートホール。  
グリーン手前の池が気になるが、距離と  
風の計算をして高いボールで攻める。  
グリーン奥のバンカーには注意する。

### HOLE 8

PAR 4  
HDCP 1

Back 421  
Regular 388  
Front 388  
Ladies 365



やや打ち上げて、左ドッグレッグ、距離のあるミドル  
ホール。  
第1打左サイドOB、バンカーより右サイド中央狙  
い。2打はブラインドで打ち下し、グリーン方向を確認  
してショットを。  
グリーン奥はOBなのでオーバーは禁物。グリーン  
のアンジュレーションがきついので3パットに注意。

### HOLE 9

PAR 5  
HDCP 7

Back 522  
Regular 503  
Front 503  
Ladies 435



第1打は池越え、池が左サイドに続いて  
いるので右サイド狙い。  
2打は無理せずにセンターに。  
3打はグリーン右サイドの池に注意して、  
残りの距離を正確に。

**HOLE 10**

PAR 3  
HDCP 14

Back 174  
Regular 148  
Front 148  
Ladies 148

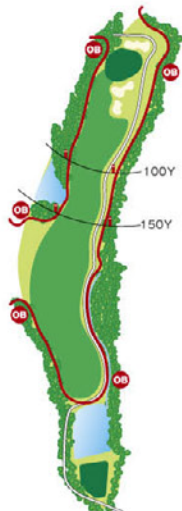


右サイドに池があるが距離のないショートホール。  
グリーン手前のバンカーに入れないように高いボールで攻める。グリーンはアンジュレーションがあり3パットに注意。

**HOLE 11**

PAR 5  
HDCP 6

Back 468  
Regular 451  
Front 451  
Ladies 451



ティグラントの前に池、フェアウェイ右サイドに川があり、入れるとOB。  
左サイド狙い。  
3打目はグリーン手前にバンカーがあり、グリーンも打ち上げなので大きめで。

**HOLE 12**

PAR 3  
HDCP 18

Back 153  
Regular 131  
Front 109  
Ladies 109

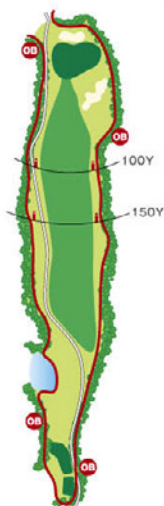


打ち下して距離のないショートホール。  
左サイドに池、グリーンを囲むように4つのガードバンカー、いずれも入れると難しいので距離の正確なショットを要求される。

**HOLE 13**

PAR 4  
HDCP 2

Back 416  
Regular 383  
Front 383  
Ladies 311

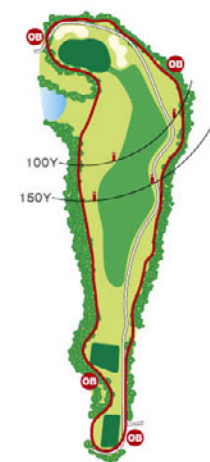


第1打は打ち上げ。左サイドに池があるが、フェアウェイは広いのでセンター狙い。  
2打も打ち上げて距離が残るので、無理に大きめのクラブ選択をせず3オン1パットも良策。

**HOLE 14**

PAR 4  
HDCP 12

Back 382  
Regular 320  
Front 320  
Ladies 320

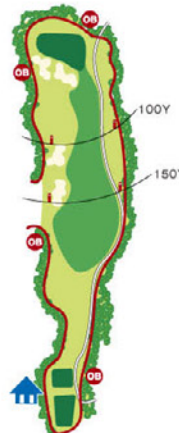


第1打右サイドに。左サイドは谷になっておりOB。  
2打はグリーンが左右40Yと大きいのでピン位置を確かめてショットを。  
グリーン奥のバンカーは要注意。

**HOLE 15**

PAR 4  
HDCP 16

Back 360  
Regular 325  
Front 325  
Ladies 325

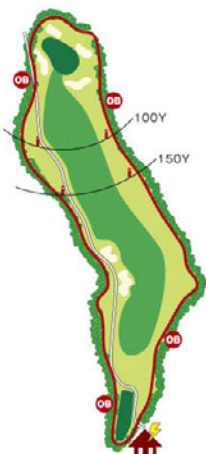


第1打左サイドOBなので右サイド狙い。  
2打は距離がないので2オンは楽だがショートするとバンカー。  
グリーン奥左サイドはOBなので距離を正確に。

**HOLE 16**

PAR 4  
HDCP 8

Back 373  
Regular 344  
Front 344  
Ladies 344



第1打左サイドOB、バンカーより中央に。  
2打はブラインドになるので注意して、高いボールでグリーン中央を狙う。  
ショート、オーバーはバンカーがある。

**HOLE 17**

PAR 4  
HDCP 4

Back 388  
Regular 349  
Front 326  
Ladies 326



谷越えて打ち下しの第1打、左サイドのクロスバンカーの右サイド狙い。  
2打はやや打ち上げとなり、グリーン手前50Y付近に隠しバンカーがあるので、大きめのクラブで直接グリーンを狙う。  
グリーン右サイドのバンカーは要注意。

**HOLE 18**

PAR 5  
HDCP 10

Back 476  
Regular 458  
Front 426  
Ladies 426



距離はないがS字になった難しいロングホール。第1打は右サイドへ。  
2打は右サイド山裾へ。左サイドに突っ込みすぎるとOBとなる。  
3打は距離を合わせて、グリーン奥のバンカーに注意。